

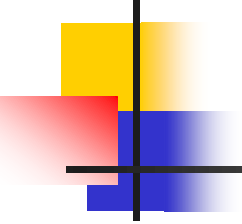
LISTA DE MATERIALES PARA PRIMER AÑO EP 2020

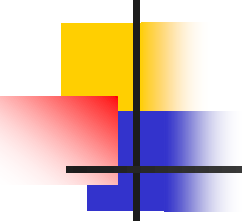


➤ Querida familia:

Con el objetivo de poner los papeles al día y para una correcta organización, les pedimos que entreguen la siguiente documentación la primera semana de clases:

1. Fotocopia de vacunas actualizadas y bucodental.
 2. Fotocopia de la partida de nacimiento y del D.N.I.
 3. Completar la autorización para fotografiar a sus hijos en actividades escolares que se encuentra en el cuaderno de comunicados.
-
- Un cuaderno de tapa dura N° 3 de 19 x 23,5 sin anillado, de 48 hojas rayadas, forrado a gusto, con etiqueta.
 - Cartuchera completa: 2 lápices negros, goma, sacapuntas, lápices de colores, regla, tijera y 2 voligomas (no se podrán usar fibras ni lapiceras de brillitos).

- 
-
- Cuaderno de comunicados de la escuela.
 - Un taco de hojas de color.
 - Un block de hojas de color tipo “El nene”.
 - Dos blocks de hojas blancas tipo “El nene”.
 - Anotador con hojas rayadas (tamaño hoja de cuaderno tipo “Congreso o Rivadavia”).
 - Un afiche de cualquier color claro doblado en 4.
 - Para desayuno/merienda, todos los días durante las dos primeras semanas: un vaso de plástico, galletitas para compartir y servilleta de tela.
 - Cuaderno de tapa dura común, con hojas rayadas y forrado, con etiqueta, para Música.

- 
-
- Dos cajas chicas de pañuelos descartables.
 - Una carpeta de oficina con solapa y elástico, un pintor o camisa vieja, un block de hojas blancas y un block de hojas de color tipo “El nene” **para Arte** (colocar nombre a las hojas).
 - Una cartulina de color claro doblada a la mitad.
 - Una revista infantil tipo “Billiken” para recortar.
 - Una calculadora pequeña con nombre y apellido.
 - Dos libros de cuentos en imprenta mayúscula acorde a la edad.
 - Un trapo del piso, decorado a gusto, para utilizar como alfombra de lectura con nombre y apellido.
 - Dos planchas de stickers chicos.



Para inglés

- Un cuaderno de tapa dura de 19 x 23,5 sin anillado, de 48 hojas rayadas, forrado a gusto, con etiqueta.
- Un cuaderno de tapa dura anillado x 100 hojas sin forrar con etiqueta tipo Éxito E7 o Rivadavia ABC
- Un anotador con hojas rayadas tipo Congreso
- Dos blocks de hojas de color tipo "El nene".
- Un block de hojas blancas tipo "El nene".
- Una revista infantil.
- Una fibra negra indeleble
- Un marcador de pizarra negro
- Un sobre de papel glacé.
- Un magic board (forrar con contact blanco uno de los cartones de atrás de los block "El Nene")



NOTA: TRAER TODOS LOS MATERIALES EN BOLSAS DIFERENTES, ETIQUETADOS PARA CADA ÁREA, Y RECORDAR QUE LAS PRENDAS DEL UNIFORME DEBEN TENER NOMBRE Y APELLIDO.

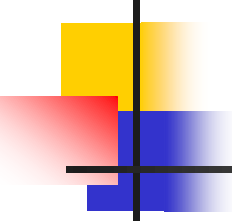
- LES INFORMAMOS QUE NO ESTÁ PERMITIDO TRAER MOCHILA CON RUEDITAS
- Los alumnos sólo vendrán al colegio con la mochila los lunes, día en el que dejarán todos sus materiales. Los viernes, deberán traerla vacía para colocar todo aquello que necesiten llevarse el fin de semana. El resto de los días quedará todo guardado en el locker de cada alumno, a excepción del cuaderno de comunicados que será nuestro modo de comunicarnos diariamente.

EL EQUIPO DIRECTIVO

LISTA DE MATERIALES PARA SEGUNDO AÑO EP 2020

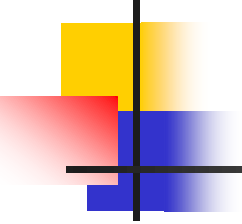


- Un cuaderno de tapa dura de 19 x 23,5 sin anillado, de 48 hojas rayadas, forrado a gusto, con etiqueta.
- Un cuaderno de tapa dura de 19 x 23,5 sin anillado, de 48 hojas cuadriculado (cuadrícula de 1 cm x 1 cm), forrado a gusto, con etiqueta.
- Cartuchera completa (no más de dos pisos): 2 lápices negros, goma, sacapuntas, lápices de colores, regla, tijera y 2 voligomas (todo c/nombre)
- Un block de hojas de color tipo “El nene”.
- Dos anotadores rayados tipo “Congreso”.
- Cuaderno de tapa dura común con hojas rayadas, forrado, para Música (puede ser el usado en 2019).
- Carpeta oficio con solapa y elástico con un block de hojas blancas y otro de color tipo “El nene” y una lata limpia y seca para **Arte** (colocar nombre a las hojas).
- Cuaderno de comunicados del colegio.

- 
- Un block de hojas blancas tipo “El nene”.
 - Una plancha de stickers chicos.
 - Un taco de hojas de color.
 - Un marcador negro indeleble.
 - Dos cajas de pañuelos descartables.
 - Un cuaderno auxiliar utilizado en primer grado.
-

Para inglés

- Un cuaderno de tapa dura de 19 x 23,5 sin anillado, de 48 hojas rayadas, forrado a gusto, con etiqueta.
 - Un anotador con hojas rayadas tipo “Congreso”
 - Dos blocks de hojas de color tipo “El nene”.
 - Un block de hojas blancas tipo “El nene”.
 - Un marcador de pizarra negro
 - Un sobre de papel glacé.
 - Un sobre papel madera A5
 - Un magic board (forrar con contact blanco uno de los cartones de atrás de los block “El Nene”)
 - Pictionary de 1er grado
- .



NOTA: TRAER TODOS LOS MATERIALES EN BOLSAS DIFERENTES, ETIQUETADOS PARA CADA ÁREA, Y RECORDAR QUE LAS PRENDAS DEL UNIFORME DEBEN TENER NOMBRE Y APELLIDO

IMPORTANTE

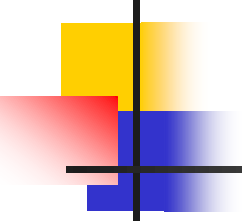
- LES INFORMAMOS QUE NO ESTÁ PERMITIDO TRAER MOCHILA CON RUEDITAS
- Los alumnos sólo vendrán al colegio con la mochila los lunes, día en el que dejarán todos sus materiales. Los viernes, deberán traerla vacía para colocar todo aquello que necesiten llevarse el fin de semana. El resto de los días quedará todo guardado en el locker de cada alumno, a excepción del cuaderno de comunicados que será nuestro modo de comunicarnos diariamente.

EL EQUIPO DIRECTIVO



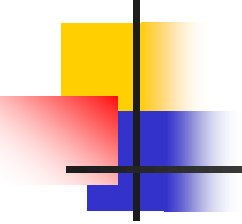
LISTA DE MATERIALES PARA TERCER AÑO EP 2020

- Dos cuadernos de tapa dura de 19 x 23,5 sin anillado, de 48 hojas rayadas, forrado a gusto, con etiqueta.
- Cartuchera completa: 2 lápices negros, goma, sacapuntas, lápices de colores, regla, tijera, 2 voligomas y lapicera de pluma con dos cartuchos (todo con nombre).
- Cuaderno de comunicados de la escuela.
- Un anotador de hojas rayadas tamaño hoja de cuaderno tipo Congreso o Rivadavia.
- Un diccionario.
- Calculadora con valor constante.
- Carpeta N° 3 con hojas rayadas y flauta dulce de digitación directa, Melos o Yamaha, para música.
- Vaso que quedará guardado en el locker.
- Un block de hojas rayadas de carpeta N° 3.
- Un taco de hojas de color.

- 
-
- Libro para biblioteca (de literatura, de ciencias, curiosidades, historietas), acorde a la edad e interés del alumno/a que no haya leído.
 - Carpeta oficina con solapa y elástico con un block de hojas canson negras, un block de hojas blancas y otro de color tipo “El nene” y una bandeja de telgopor limpia y seca para **Arte**.
 - Una caja de pañuelos descartables.
 - Un block de hojas color y un block de hojas blancas tipo “El nene”.

Para inglés

- Un cuaderno de tapa dura de 19 x 23,5 sin anillado, de 48 hojas rayadas, forrado a gusto, con etiqueta.
- Un anotador con hojas rayadas tipo “Congreso”
- Dos blocks de hojas de color tipo “El nene”.
- Un block de hojas blancas tipo “El nene”.
- Un marcador de pizarra negro

- 
-
- Un sobre de papel glacé.
 - Un magic board (forrar con contact blanco uno de los cartones de atrás de los block "El Nene")
 - Pictionary de 2do grado



IMPORTANTE

- LES INFORMAMOS QUE NO ESTÁ PERMITIDO TRAER MOCHILA CON RUEDITAS
- Los alumnos sólo vendrán al colegio con la mochila los lunes, día en el que dejarán todos sus materiales. Los viernes, deberán traerla vacía para colocar todo aquello que necesiten llevarse el fin de semana. El resto de los días quedará todo guardado en el locker de cada alumno, a excepción del cuaderno de comunicados que será nuestro modo de comunicarnos diariamente.

EL EQUIPO DIRECTIVO

LISTA DE MATERIALES PARA CUARTO AÑO EP 2020



Prácticas del Lenguaje - Ciencias Sociales

- Carpeta N°3 con hojas rayadas
- Diccionario.
- Dos blocks de hojas color N° 3.

Matemática - Ciencias Naturales

- Carpeta N°3 - hojas rayadas y cuadrículadas (con refuerzo) - 10 hojas blancas.
- Elementos de geometría (compás, regla, escuadra y transportador).
- Calculadora.
- Dos blocks de hojas color N° 3.
- Diez folios N° 3.

Varios

- Cartuchera completa (lapicera de pluma o roller con cartuchos para repuesto, 2 lápices negros, goma de borrar lápiz y tinta,

sacapuntas, lápices y lapiceras de colores, microfibra negra, tijera, voligoma , cinta correctora y regla) Una agenda personal.

- Cuaderno de comunicados del colegio.
- Una caja de pañuelos descartables.

~~¡TODO CON NOMBRE!~~

- Registros narrativos forrados del siguiente modo: “A” naranja, “B” naranja con lunares blancos y “C” blanco con lunares naranjas.

ARTE

- Una carpeta oficio con elástico y solapa .
- Un block blanco y un block color tipo “El Nene” oficio.
- Una camisa vieja o pintor con nombre para dejar en la sala.

IMPORTANTE: ¡¡¡¡Volver con muchas ganas de descubrir, curiosear, indagar, compartir y preguntar para construir un maravilloso año JUNTOS!!!!



Para inglés

- Carpeta N° 3 con 5 divisiones, folios y hojas rayadas.
- Un Block de hojas de color tipo El Nene N° 3 .
- Block de hojas blanco N° 3.

LISTA DE MATERIALES PARA QUINTO AÑO EP 2020



Prácticas del Lenguaje

- Carpeta N°3 con hojas rayadas- hojas canson color-folios-
- Diccionario
- Carpeta con solapas con block A4 rayado.

Matemática

- Carpeta N°3 - hojas cuadriculadas (con refuerzo) hojas canson color – 10 folios N° 3.
- Elementos de geometría (regla, escuadra, compás y transportador todo con nombre).
- Calculadora con cálculo de valor constante (Es decir, que al apretar $2 + 2 =$, $=$, $=$, $=$, ..., aparezca en el visor 4, 6, 8, 10, etc)-No científica-

Ciencias Sociales y Ciencias Naturales

- Carpeta N°3 con hojas rayadas- hojas canson color-folios-tres mapas de Rep. Argentina con división política, 3 planisferios N° 3 y tres mapas de América con división política.
- Un block de hojas de calcar.

Varios

- Cartuchera completa.
- Block “El nene” color.
- Cuaderno de comunicados.
- Una caja de pañuelos descartables.

¡TODO CON NOMBRE!

- Registros narrativos forrados del siguiente modo: “A” amarillo y “B” amarillo con lunares.

ARTE

- Una carpeta oficio con elástico y solapa.
- Un block blanco y un block color tipo “El Nene”oficio.
- Una camisa vieja o pintor con nombre para dejar en la sala.



Para inglés

- Carpeta N° 3 con 3 divisiones.
- Cartuchera completa, todo con nombre.
- Un block de hojas de color tipo el Nene N° 3.
- Planisferio con división política N°3.
- Un mapa de las Islas Británicas N° 3.
- Fibrón negro con nombre.

IMPORTANTE:

- No hacer las carátulas. ¡¡¡Las haremos juntos en el colegio!!!
- ¡¡¡¡Volver con muchas ganas de descubrir, curiosar, indagar, compartir y preguntar para construir un maravilloso año JUNTOS!!!!

TODOS NOSOTROS

LISTA DE MATERIALES PARA SEXTO AÑO EP 2020



Prácticas del lenguaje - Ciencias Sociales

- Carpeta N°3 con hojas rayadas.
- Dos blocks de hojas canson color N° 3.
- Un gancho de carpeta para entregar hojas.
- Un cuaderno tapa dura de 48 hojas.
- Diccionario.

Matemática - Ciencias Naturales

- Carpeta N°3 - hojas rayadas y cuadriculadas - 10 hojas blancas - hojas canson color – 10 folios N° 3
- Elementos de geometría (compás, regla, escuadra y transportador transparente con doble medición).
- Un block de hojas canson color N° 3

Varios

- Cartuchera completa .
- Cuaderno de comunicados del colegio

!!! TODO CON NOMBRE !!!

- Registros narrativos forrados del siguiente modo: “A” rojo, “B” azul.

ARTE

- Una carpeta con elástico y solapa N° 6.
- Un block blanco y un block color N° 6.
- Una camisa vieja o pintor con nombre para dejar en la sala.

Para inglés

- Dos carpetas N° 3 con 4 divisiones.
- Un block de hojas color tipo El Nene.
- Cartuchera completa, todo con nombre.

IMPORTANTE:

!!!! Volver con muchas ganas de descubrir, curiosear, indagar, compartir y preguntar para construir un maravilloso año JUNTOS!!!!

TODOS NOSOTROS